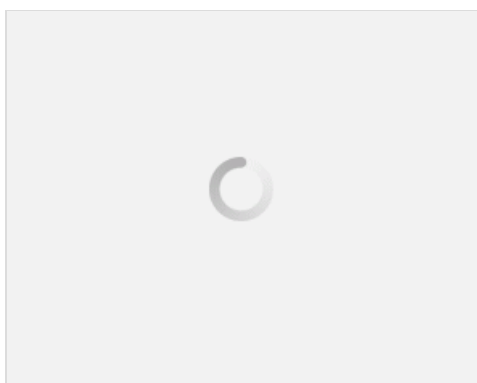


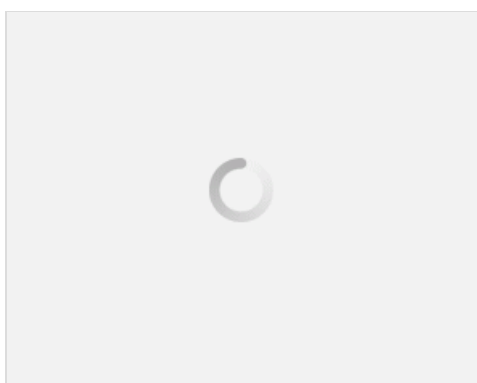
# آموزش انتقال آپدیت های ویندوز به ویندوز دیگر با Media Creation (نسخه PDF)

سلام دوستان ، میخواستم اول ابزارش رو معرفی کنم و بعد آموزش بذارم که قسمت معرفی ابزار پست رو ارسال نمیکرد مجبور شدم همش رو باهم بدم. ابزاری با نام Windows 10 media creation tool برای اینکه روی یک دستگاه آپدیت بگیرید و روی بقیه آپدیت را بریزید. بارها پیش آمده که بخواهید در شبکه خود تمامی دستگاه ها را آپدیت کنید و به مشکل خورده اید.

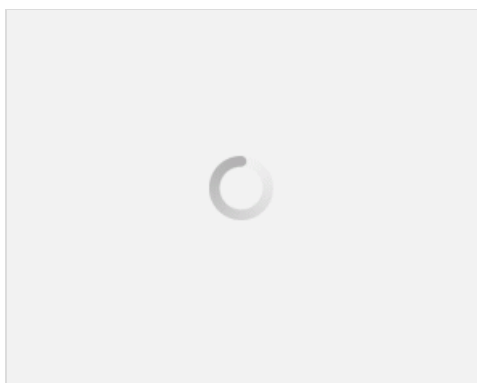
یا سرعت اینترنت بسیار پایین است یا دستگاه ها آپدیت ها را نمیگیرن یا بسیاری از مشکلات دیگر که معمولا به این منجر میشود که از آپدیت کردن دستگاه ها منصرف میشوید که این از نظر امنیتی بسیار مشکل بزرگی میباشد. اما این برنامه مشکل شما را حل کرده و میتوانید 1 بار در خانه برای ویندوز 10 خود یک آپدیت بگیرید و آن را بر روی تمام دستگاه هایتان در محل کار بریزید که نه نیاز به وقت چندانی دارد نه هزینه زیادی و نه اینترنت. برای شروع اول از [این لینک](#) برنامه رو دانلود میکنید :




بعد روی ابزار دانلودی کلیک کرده

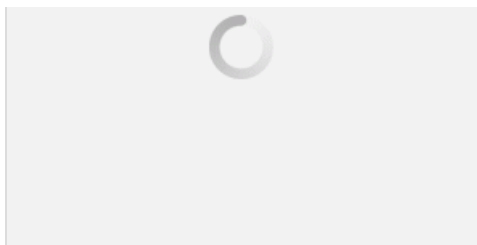


بعد بر روی گزینه ای که در تصویر پیداست کلیک میکنید

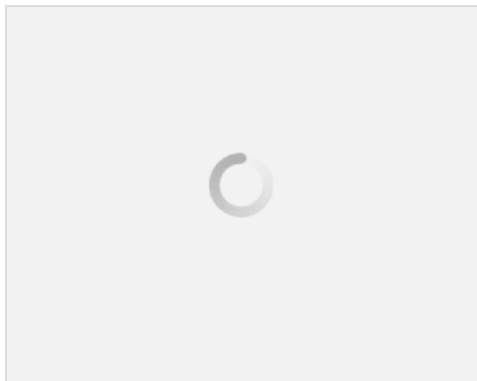


حال تنظیمات اولیه رو انتخاب میکنید





و در آخر مشخص میکنید که میخواهید به چه صورتی ذخیره کنید و در دستگاه های دیگر باز کنید



امیدوارم مفید بوده باشه

احسان مکرمي

سلام من فکر میکنم این کار فقط یک فایل iso از ویندوزتون به شما تحویل میده و آپدیتی در کار نیست.

مصطفی خادمی اسلام

بله

زمانی که شما یک dvd از ویندوز ۱۰ دارید یک بار نصب میکنید و آپدیت میکنید حالا آپدیت شده رو میریزید روی بقیه دستگاه ها و نیاز نیست تک تک این کار رو بکنید یا هر دفعه که خواستید ویندوزی رو عوض کنید نیاز به یک آپدیت مجدد نداشته باشید

مطلب اصلی