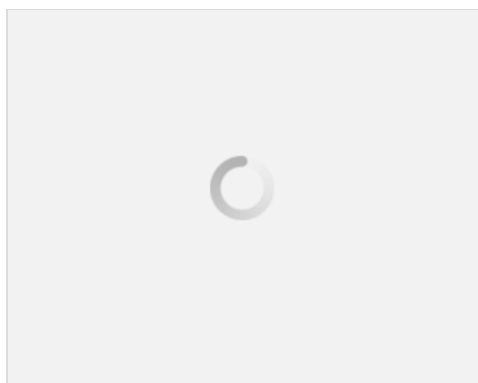


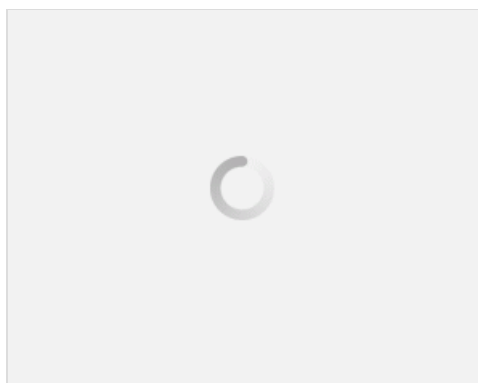
آموزش استفاده از دستور SConfig در ویندوز سرور (نسخه PDF)

سلام به همه ی دوستان ITpro ، در این آموزش می خواهیم با دستور Sconfig در محیط سرور (۲۰۰۸) آشنا شویم . همانطورکه میدانید سرور Core یکی از بهترین محیط های کاری برای استفاده از سرور های میکروسافت می باشد ، اما اکثر ادمین های میکروسافتی برای کار با محیط های کامندی و دستوری ، کمی کم رغبت و یا به قولی تنبلی میکنند(البته مثل خودم !!!) .

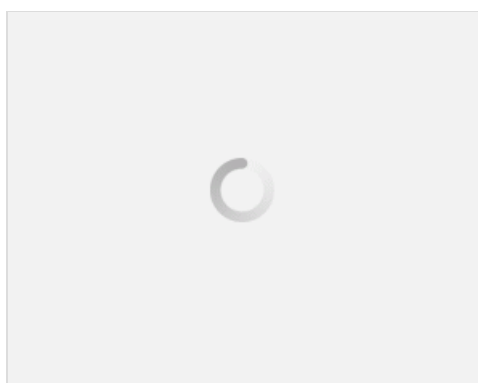
از آنجایی که سرور Core کاملا محیط کامندی و دستوری دارد ، استفاده از دستور Sconfig یکی از ساده ترین راه حل ها برای کانفیگ تنظیمات پایه ای سرور Core از جمله جوین به دامین ، تغییر نام کامپیوتر ، تنظیمات ریموت ، تنظیمات کارت شبکه و می باشد.برای کار با دستور Sconfig کافیست داخل محیط CMD در داخل سرور Core به سادگی تایپ کنید:Sconfig و سپس Enter کنید :



همانطور که در عکس مشاهده می کنید شما با محیط Server Configuration و ۱۵ گزینه برای انتخاب روبرو هستید . (البته در سرور ۲۰۰۸ R۲ با ۱۳ گزینه روبرو هستید) کافیست برای تنظیمات مورد نظر خود عدد مربوط به آن گزینه را انتخاب کرده و Enter کنید ، برای مثال جهت تنظیمات کارت شبکه گزینه ۸ را انتخاب کنید .

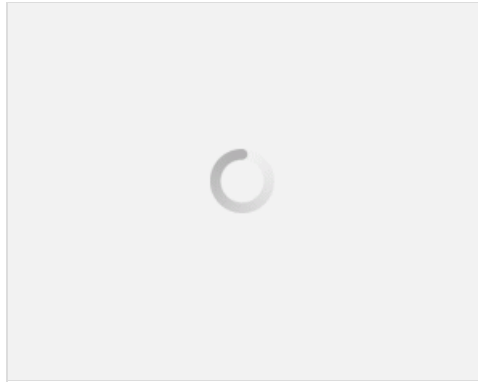


همانطور که در تصویر بالا مشاهده می کنید شما می توانید کارت شبکه های متصل خود را دیده و یکی را برای انجام تنظیمات بیشتر انتخاب کنید ، برای مثال در اینجا کارت شبکه با Index ۰ را انتخاب می کنیم و طبق شکل خواهیم دید :



حالا با توجه به تنظیمات مورد نیاز خود باز هم یکی از گزینه ها را انتخاب کنید .مثلا برای انجام تنظیمات آی پی گزینه ۱ را انتخاب می کنیم و سپس حرف S را برای تنظیمات دستی (برای تنظیمات DHCP حرف D را انتخاب کنید!!) انتخاب کرده و آی پی مورد نظر خود را

وارد کنید ، نهایتا با تعیین Subnet mask و Gateway شما توانسته اید که تنظیمات کارت شبکه خود را به سادگی انجام دهید .



در آموزش بعدی با نرم افزار (Coreconfig ۲۰۰۸) Corefig ۲۰۱۲ آشنا خواهیم شد و با قابلیت های فراوانی که این نرم افزار برای ایجاد محیط گرافیکی موقت در محیط سرور Core به ما خواهد داد آشنا خواهیم شد

ITpro یی باشید

نویسنده : میلاد اسحاقی

منبع : [جزیره سرویس های شبکه میکروسافت وب سایت توسینسو](#)

هرگونه نشر و کپی برداری بدون ذکر منبع دارای اشکال اخلاقی می باشد

شهرام امینی

عالی مثل همیشه.

دانیال کاویانی

با سلام به سوال من در vm سرور ۲۰۰۸ البته ۳۲ بیتی نصب کردم (server core) ولی هر چی در cmd عبارت sconfig تایپ میکنم دستور نمیشناسه

network۱۹۹۱

دوست عزیز sconfig تو سرور ۲۰۰۸ core وجود ندارد و این قابلیت از ۲۰۰۸۸۲۲ به بعد اضافه شد.

مطلب اصلی