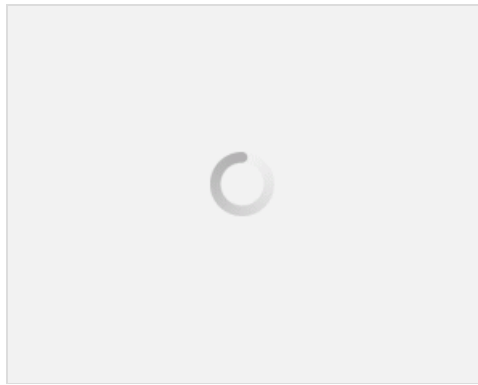


# آموزش پیدا کردن زمان لاگین و دسترسی افراد در Event Viewer (نسخه PDF)

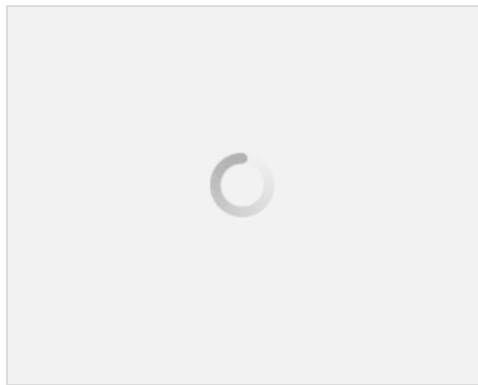
در عصر حاضر پوشش و اختفا در اینترنت برای هر فردی لازم است. برای اینکه شما در آسایش باشید این امر کاملاً برای اکانت شما ضروری است چون هیچکس نمی‌تواند به داشته‌های شما دسترسی داشته باشد. دست‌یابی به اکانت ویندوز شما این امکان را به بقیه می‌دهد تا به بسیاری از اکانت‌ها دسترسی داشته باشند که می‌توانند از تمام شماره‌های مسیر خود سوء استفاده کنند. شما در قبال سایر دوستان خود مسئولیت دارید. خوشبختانه اکنون می‌توانید با روشی ساده و آسان مانع دسترسی کسانی شوید که می‌خواهند به سیستم شما لاگین شوند.

## Windows Event Viewer نمایش دهنده رویدادهای ویندوز:

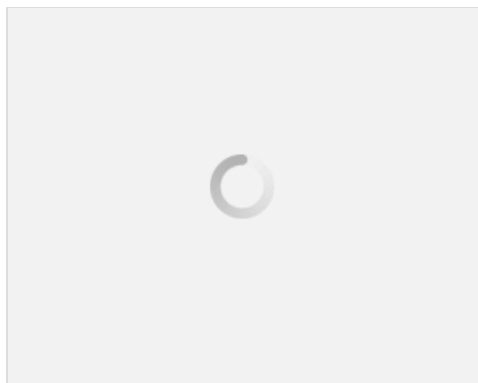
یکی از ساده‌ترین و لازم‌ترین راه‌هایی که می‌توانید سیستم خود را مانیتور کنید استفاده از ابزار Windows Event Viewer است. این یک ابزار مفید است که تمامی رویدادهایی که در سیستم شما می‌گذرد را ذخیره می‌کند. برای باز کردن این ابزار Win + Key را می‌زنیم. سپس در قسمت Run عبارت eventvwr را تایپ می‌کنیم.



پنجره Event Viewer باز میشود.



اکنون از منوی سمت چپ Windows Logs را باز می‌کنیم. سپس گزینه System را انتخاب می‌کنیم.



در اینجا رویدادهای اخیر که برای ما پیش آمده نمایش داده شده. اگر در قسمت Source توجه شود، دلیل اینکه این تغییرات برای چه چیزی اعمال شده مشخص شده است. شکار تعداد دفعات لاگین و ساعت و تاریخ آنرا نمایش داده شده که به خاطر این است.

